

Website-Nutzung

387 Besuche

938 Seitenzugriffe

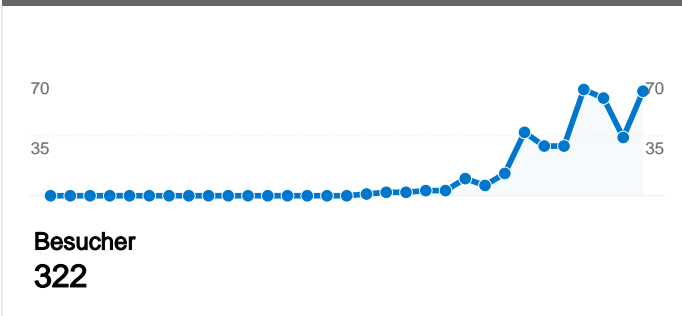
2,42 Seiten/Besuch

53,23% Absprungrate

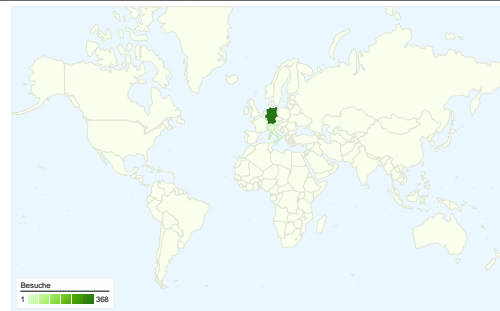
00:02:32 Durchschn. Besuchszeit auf der Website

83,20% % neue Besuche

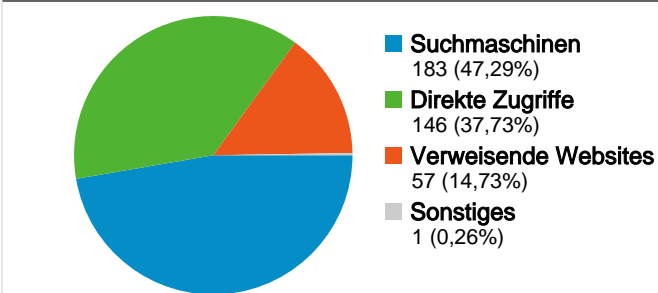
Besucherübersicht



Karten-Overlay world

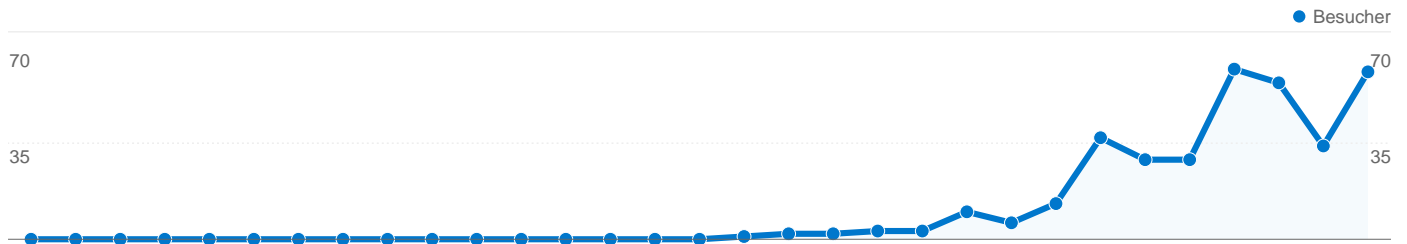


Übersicht über die Zugriffsquellen



Übersicht über die Seiteninhalte

Seiten	Seitenzugriffe	% Seitenzugriffe
/	335	35,71%
/clubs-in-muenchen/die-besten	91	9,70%
/nightlife-in-muenchen/die-	41	4,37%
/blog/baar/club/clubs-in-	35	3,73%
/clubs-in-muenchen/p1-in-	31	3,30%



322 Personen besuchten diese Website.


 **387 Besuche**

 **322 Absolut eindeutige Besucher**

 **938 Seitenzugriffe**

 **2,42 Durchschnittliche Anzahl an Seitenzugriffen**

 **00:02:32 Besuchszeit auf der Website**

 **53,23% Absprungrate**

 **83,20% Neue Besuche**

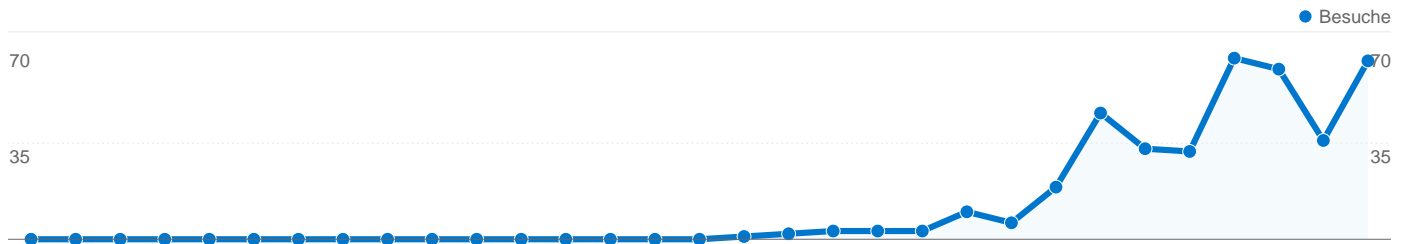
Technische Profile

Browser	Besuche	% Zugriffe
Internet Explorer	192	49,61%
Firefox	170	43,93%
Opera	14	3,62%
Safari	11	2,84%

Verbindungsgeschwindigkeit	Besuche	% Zugriffe
DSL	235	60,72%
Dialup	91	23,51%
Unknown	42	10,85%
Cable	13	3,36%
T1	6	1,55%

Übersicht über die Zugriffsquellen

Vergleichen mit: Website

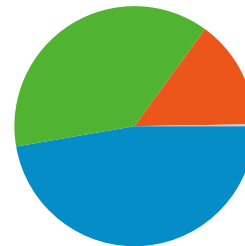


Alle Zugriffsquellen haben insgesamt 387 Zugriffe vermittelt.

37,73% Direkte Zugriffe

14,73% Verweisende Websites

47,29% Suchmaschinen

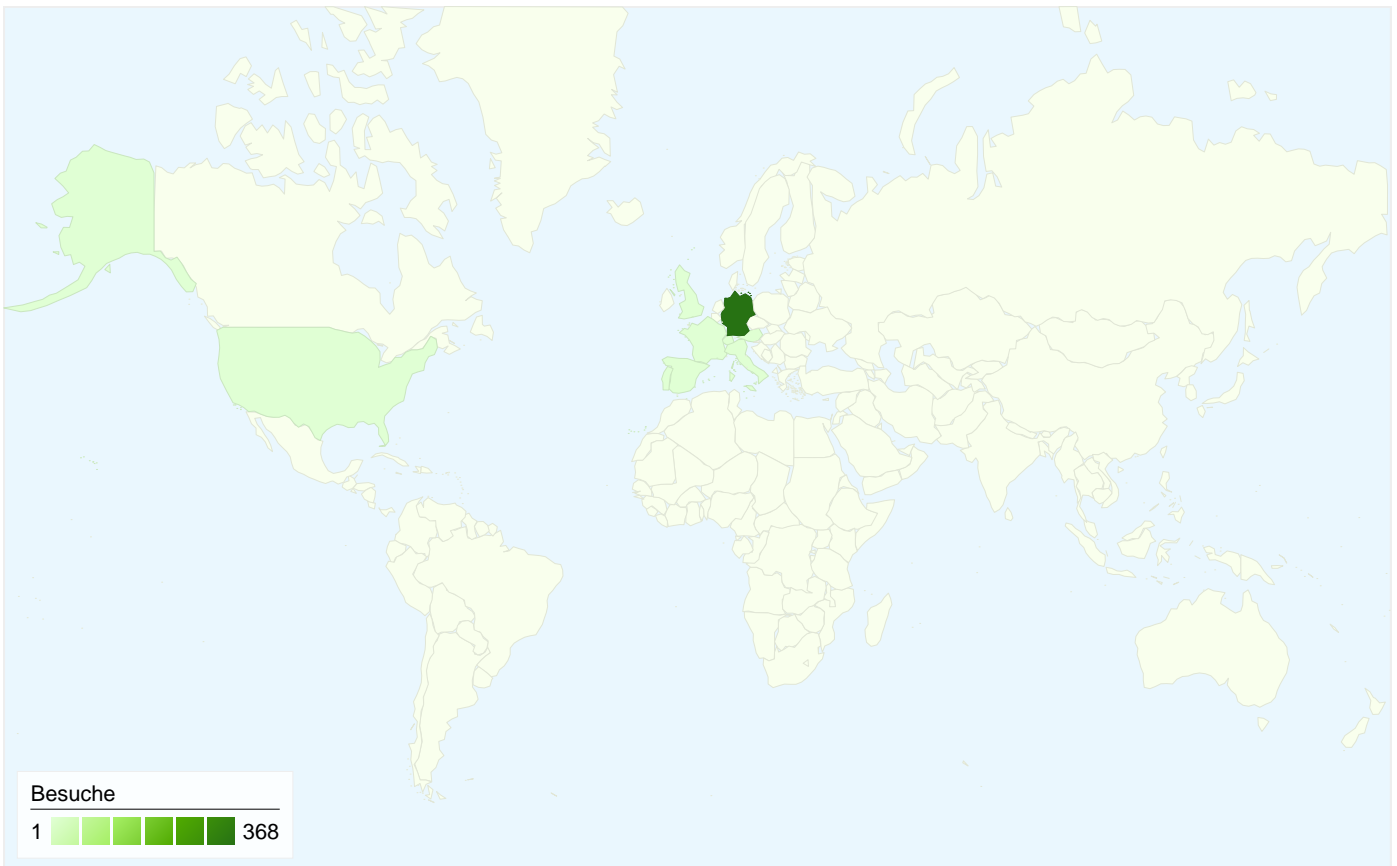


- Suchmaschinen
183 (47,29%)
- Direkte Zugriffe
146 (37,73%)
- Verweisende Websites
57 (14,73%)
- Sonstiges
1 (0,26%)

Häufigste Zugriffsquellen

Quellen	Besuche	% Zugriffe
google (organic)	183	47,29%
(direct) ((none))	146	37,73%
rss-verzeichnis.de (referral)	23	5,94%
mister-wong.de (referral)	9	2,33%
lokalisten.de (referral)	7	1,81%

Suchbegriffe	Besuche	% Zugriffe
munich nightlife	7	3,83%
sylvester event münchen	4	2,19%
089 bar silvester	2	1,09%
089bar silvester	2	1,09%
münchen bars silvester	2	1,09%



387 Zugriffe über 10 Länder/Gebiete.

Website-Nutzung

Besuche		Seiten/Besuch		Durchschn. Besuchszeit auf der Website		% neue Besuche		Absprungrate	
387 % der Website insgesamt: 100,00%		2,42 Website-Durchschnitt: 2,42 (0,00%)		00:02:32 Website-Durchschnitt: 00:02:32 (0,00%)		83,20% Website-Durchschnitt: 83,20% (0,00%)		53,23% Website-Durchschnitt: 53,23% (0,00%)	
Land/Gebiet	Besuche	Seiten/Besuch	Durchschn. Besuchszeit auf der Website	% neue Besuche	Absprungrate				
Germany	368	2,42	00:02:35	82,34%	52,99%				
Austria	4	4,25	00:03:23	100,00%	25,00%				
Switzerland	4	3,00	00:00:40	100,00%	75,00%				
Italy	3	1,33	00:00:09	100,00%	66,67%				
(not set)	2	3,50	00:05:48	100,00%	0,00%				
Spain	2	1,50	00:00:14	100,00%	50,00%				
France	1	1,00	00:00:00	100,00%	100,00%				
United States	1	1,00	00:00:00	100,00%	100,00%				
United Kingdom	1	1,00	00:00:00	100,00%	100,00%				
Portugal	1	1,00	00:00:00	100,00%	100,00%				

1 - 10 von 10

Übersicht über die Seiteninhalte

Vergleichen mit: Website



Die Seiten auf dieser Website wurden insgesamt 938 Mal angezeigt.

938 Seitenzugriffe

688 Eindeutige Zugriffe

53,23% Absprungrate

Top-Webseiten

Seiten	Seitenzugriffe	% Seitenzugriffe
/	335	35,71%
/clubs-in-muenchen/die-besten-silvester-events-partys-in-	91	9,70%
/nightlife-in-muenchen/die-schoensten-silvesterfotos-	41	4,37%
/blog/baar/club/clubs-in-muenchen/	35	3,73%
/clubs-in-muenchen/p1-in-muenchen/	31	3,30%